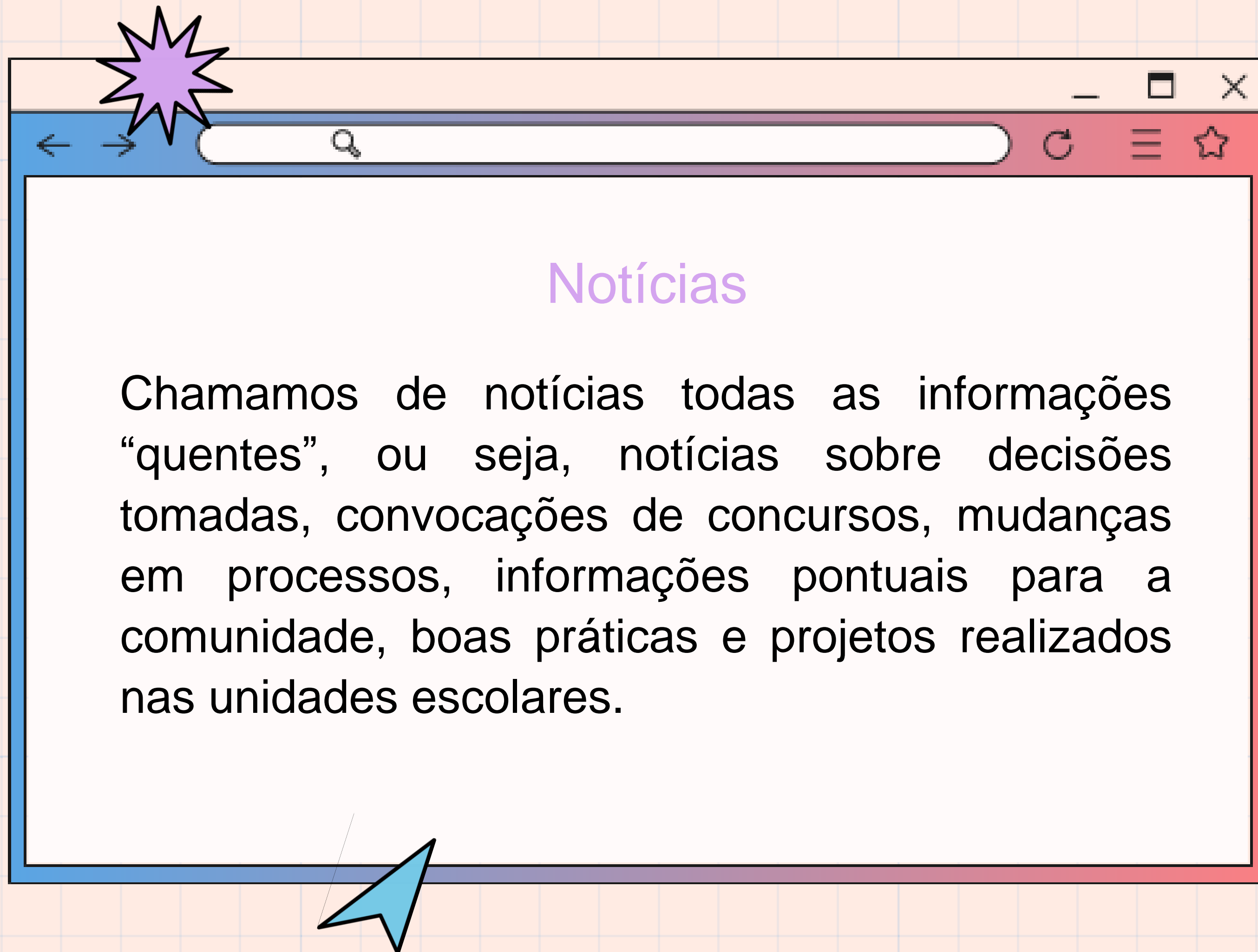
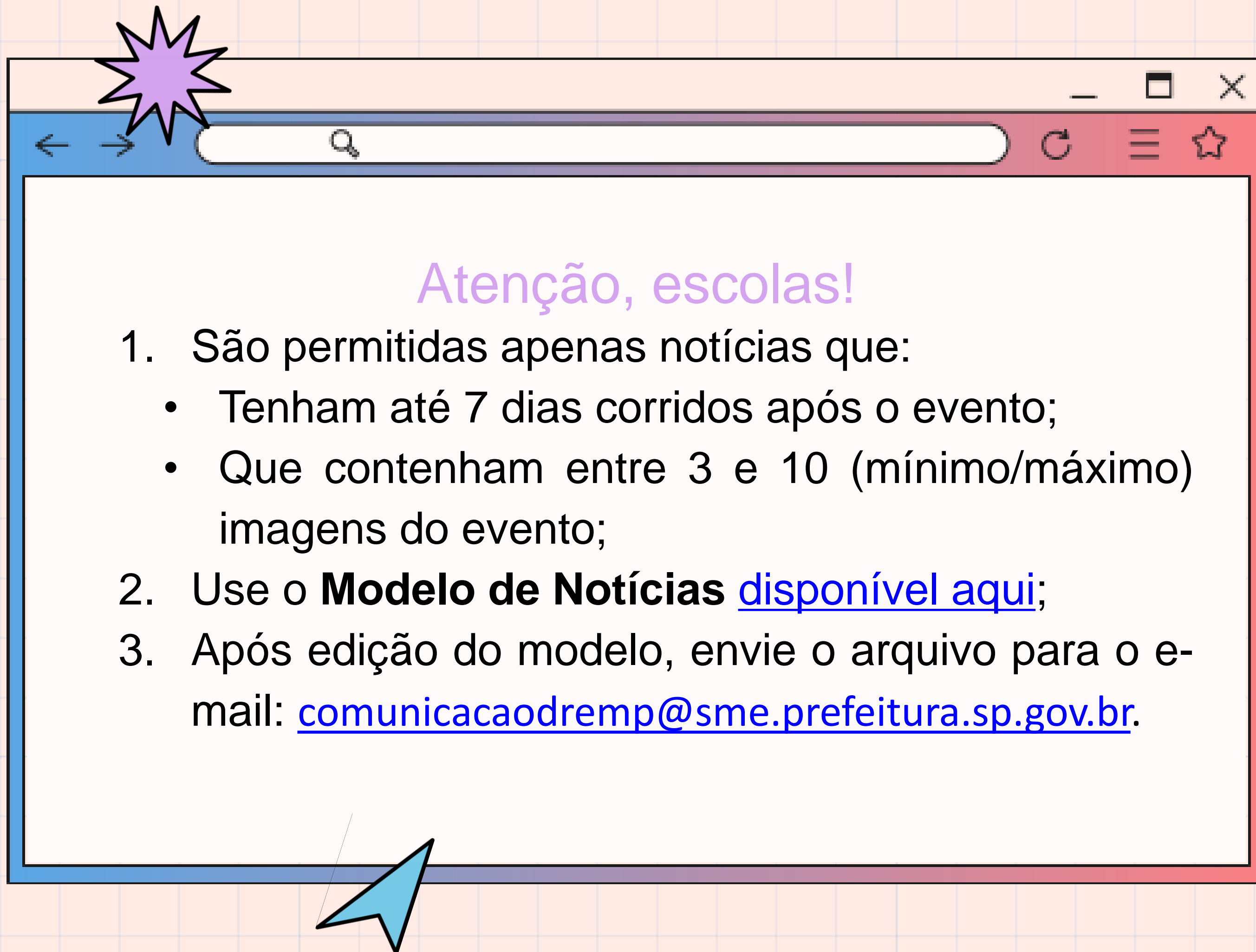



Manual para envio de Notícias





Atenção, escolas!

1. São permitidas apenas notícias que:
 - Tenham até 7 dias corridos após o evento;
 - Que contenham entre 3 e 10 (mínimo/máximo) imagens do evento;
2. Use o **Modelo de Notícias** [disponível aqui](#);
3. Após edição do modelo, envie o arquivo para o e-mail: comunicacaodremp@sme.prefeitura.sp.gov.br.



Orientações básicas para os textos de notícias

(Atente-se a elas, pois textos que não seguirem as especificações serão devolvidos para reescrita)


• Não precisa escrever difícil, o texto deve ser de fácil leitura e compreensão, não exigindo do usuário um nível de instrução mais avançado do que o ensino fundamental completo;

• Os conteúdos a serem inseridos devem dialogar com estudantes e famílias, educadores e comunidade;

• Ainda que sejam de interesse especial de um determinado grupo (como os educadores), eles devem ser apresentados de forma didática e atraente, em linguagem simples, que permita que qualquer cidadão interessado compreenda o que está sendo dito.

- Coloque sempre as informações principais da notícia “Quem?”; “O quê?”; “Quando?”; “Onde?”; “Como?”; “Por quê?”;
- Utilizar sentenças organizadas de modo simplificado (sujeito, verbo e objeto, preferencialmente);
- Desenvolver apenas um tópico por parágrafo;
- Dividir sentenças longas em sentenças mais curtas;
- Escreva textos com parágrafos curtos, objetivos, com linguagem clara, sem erro de ortografia ou gramática;
- Evitar o uso de jargão, expressões regionais ou termos especializados que possam não ser claros para todos.





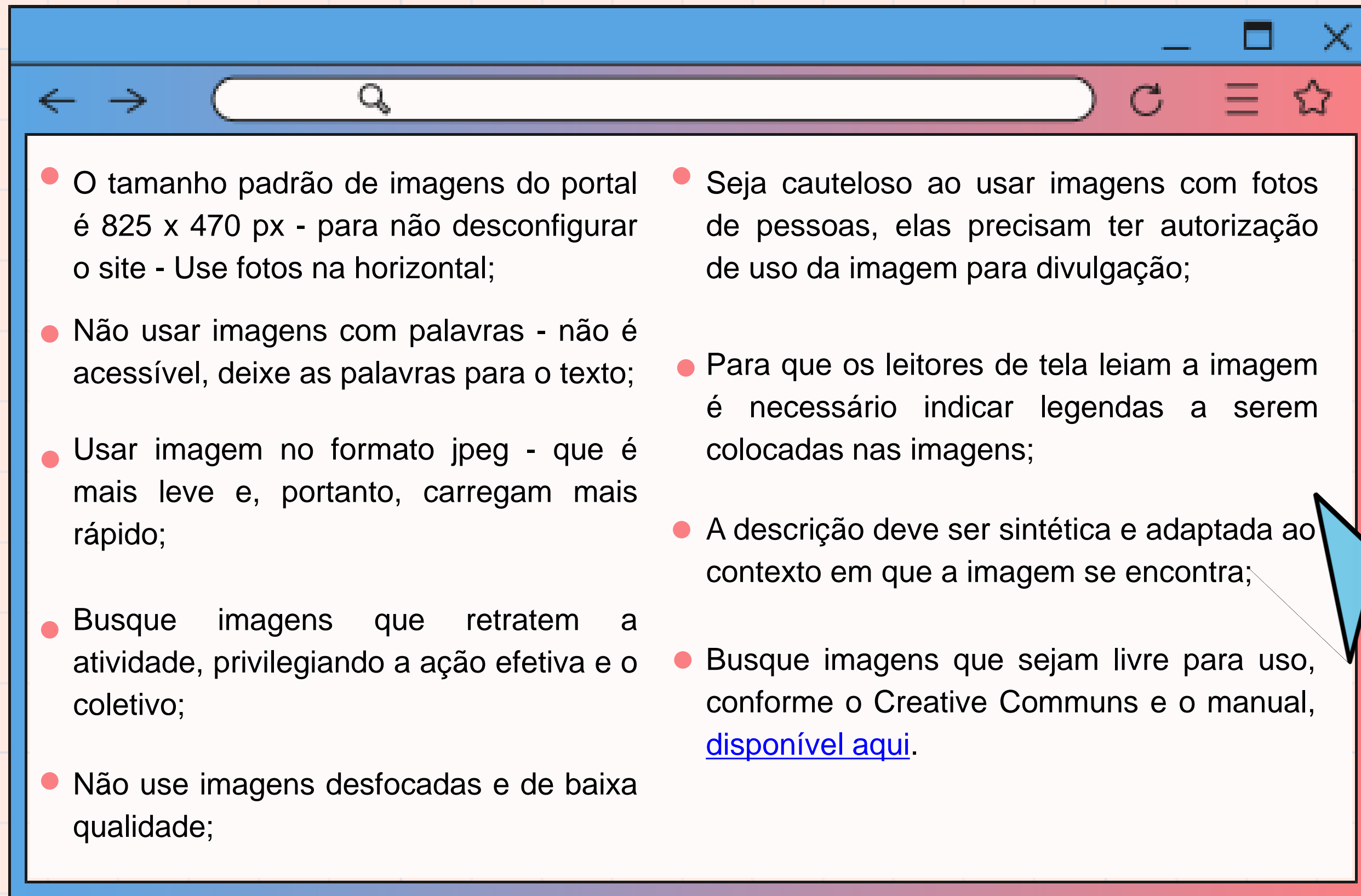
Orientações básicas para notícias no portal

(Atente-se a elas pois textos que não seguirem essas dicas serão devolvidos para reescrita)

- Utilizar palavras comuns no lugar de outras pouco familiares;
- Utilizar listas de itens ao invés de uma longa série de palavras ou frases separadas por vírgulas;
- Evitar usar a terceira pessoa do plural. Quando usar aspas de alguém, citar o nome completo da pessoa que falou e qual o cargo dela;
- Utilizar, preferencialmente, a voz ativa;
- Evitar opiniões e emoções, levar mais para o lado informativo. Não colocar emoção, apenas informar;
- Incluir, sempre que possível, as ODS e referências ao currículo (objetivos e objetos de aprendizagem) que se vinculam a essa notícia.

- Não usar caixa alta, nem no título. Isso deve ser evitado pois dá a conotação de que está gritando com o leitor;
- Colocar o texto com antecedência do acontecimento do evento e, caso seja em eventos passados, mandar o texto logo na sequência;
- Disponibilização dos textos dentro das páginas deve iniciar da esquerda para a direita, evitar alinhamento centralizado e justificado à direita;
- Se for uma notícia de um evento, descreva as informações do evento no próprio texto e não numa imagem do tipo cartaz;
- Disponibilizar uma explicação para siglas, abreviaturas e palavras incomuns. Ao menos na primeira ocorrência de siglas, abreviaturas ou palavras incomuns (ambíguas, desconhecidas ou utilizadas de forma muito específica), deve ser disponibilizada sua explicação ou forma completa.

Cuidados que devem ser tomados para envio de **imagens**



A browser window graphic with a blue header and a red footer. The address bar is empty. The main content area contains a list of guidelines for image uploads, presented in two columns. A blue mouse cursor arrow points to the text 'disponível aqui' in the bottom right item of the second column.

- O tamanho padrão de imagens do portal é 825 x 470 px - para não desconfigurar o site - Use fotos na horizontal;
- Não usar imagens com palavras - não é acessível, deixe as palavras para o texto;
- Usar imagem no formato jpeg - que é mais leve e, portanto, carregam mais rápido;
- Busque imagens que retratem a atividade, privilegiando a ação efetiva e o coletivo;
- Não use imagens desfocadas e de baixa qualidade;
- Seja cauteloso ao usar imagens com fotos de pessoas, elas precisam ter autorização de uso da imagem para divulgação;
- Para que os leitores de tela leiam a imagem é necessário indicar legendas a serem colocadas nas imagens;
- A descrição deve ser sintética e adaptada ao contexto em que a imagem se encontra;
- Busque imagens que sejam livre para uso, conforme o Creative Commons e o manual, [disponível aqui](#).

