

## Cronograma — o que precisa acontecer agora

1	Redes	SIMEC – ENEC	Monitoramento e atualização de contatos	até 29/05	
2	Redes	SIMEC – Ed. Conectada	Seleção e envio de escolas ao MEC	encerrou 06/05	
3	Escolas	PDDE Interativo	Monitoramento, Adesão e PAF	11/05 a 29/05	<b>FOCO AGORA</b>
4	Redes	SIMEC – ENEC	Validação das informações das escolas pelas redes	01/06 a 19/06	

 **Prazo final para regularização junto ao FNDE: 29 de maio**

## Visão geral do Monitoramento 2026 — 9 abas, 33 perguntas

Orientações

—

S1: Conexão Internet

P1–P2

S2.1: Link Piec

P3–P10

S2.2: Outro Link

P11–P14

S3: Rede Wi-Fi

P15–P24

S4: Dispositivos

P25–25.3

S5: Sobre a Piec

P26–P27

S6: Medidor

P28–P29

S7: Pedagógico NEW

P30–P33

 Orientações aqui: [tiny.cc/piec2026\\_pdde\\_interativo](https://tiny.cc/piec2026_pdde_interativo)

# 6

Para responder as perguntas, navegue pelas abas das seções.

The screenshot shows the PDDE 2026 monitoring interface. At the top, there is a header with the PDDE logo, the text 'Educação Conectada', and the year '2026'. Below the header, the main title is 'Apoio à Conectividade 2026' and 'EDUCAÇÃO CONECTADA'. On the left side, there is a vertical navigation menu with five items: '1. Orientações Gerais 2026', '2. Monitoramento' (highlighted in blue), '3. Adesão da Escola', '4. Plano de Aplicação Financeira', and '5. Síntese'. The main content area features a horizontal navigation bar with nine tabs: 'Orientações', 'Seção 1: Conexão à internet', 'Seção 2.1: Conexão de Internet - LINK PIEC', 'Seção 2.2: Conexão de Internet - OUTRO LINK', 'Seção 3: Wi-fi', 'Seção 4: Dispositivos', 'Seção 5: Sobre PIEC', 'Seção 6: Medidor', and 'Seção 7: Pedagógico'. Below this bar, there is a search bar with the text 'Navegue pelo questionário utilizando a barra de navegação abaixo:' and a search input field containing the number '7'. The first question is displayed: '1 - Sua escola contratou serviço de internet utilizando o recurso da PIEC?'. Below the question, there is a small text block: '*\*Serviço de internet\* ou \*plano de internet\* é o contrato feito com uma operadora ou provedor de internet, para que a escola tenha internet. Esse serviço permite que as pessoas se conectem à internet na escola com o uso de computadores ou outros dispositivos. A seleção de uma das respostas é obrigatória.*'. At the bottom of the question area, there is a teal button labeled 'Salvar'.

Navegue pelas 9 abas do monitoramento utilizando esta barra.

Navegue pelo questionário utilizando a barra de navegação abaixo:

Para acessar às perguntas de cada seção utilize esta barra.

Após responder cada questão, clique no botão **Salvar**. A questão seguinte só será habilitada depois que a atual for salva.

Salvar

Algumas perguntas serão respondidas automaticamente com base na resposta dada em questões anteriores.

Orientações    Seção 1: Conexão à internet    **Seção 2.1: Conexão de Internet - LINK PIEC**    Seção 2.2: Conexão de Internet - OUTRO LINK

Seção 3: Wi-fi    Seção 4: Dispositivos    Seção 5: Sobre PIEC    Seção 6: Medidor    Seção 7: Pedagógico

Navegue pelo questionário utilizando a barra de navegação abaixo:

3 4 5 6 7 8 9 10

Pergunta desabilitada devido ao tipo de resposta informada em perguntas anteriores.

8 - Segundo os parâmetros definidos para velocidade de internet nas escolas, a velocidade adequada para sua escola deve ser igual ou superior a 153 mbps. Por qual motivo a escola não contratou essa velocidade?

*Selecione apenas uma das respostas.*

- Não tinha conhecimento do parâmetro de velocidade adequada
- Os fornecedores não disponibilizam plano de internet na velocidade adequada
- O recurso do Educação Conectada não é suficiente para contratar a velocidade adequada
- Nenhuma das anteriores
- Não se aplica

**Para identificar se a pergunta foi respondida de forma automática observe que:**

- A numeração ficará na cor branca. Perguntas respondidas pelo usuário ficam na cor verde;
- Antes do enunciado da pergunta há a seguinte notificação: "Pergunta desabilitada devido ao tipo de resposta informada em perguntas anteriores";
- A opção "Não se aplica" será a resposta pois a pergunta não corresponde à realidade da escola.

**Ao longo do processo, dependendo da resposta que a escola der em determinadas perguntas, outras perguntas podem ser automaticamente "puladas" e indicadas com "Não se aplica".**

## Lógica de pulos — atenção aos caminhos da escola

As respostas determinam quais perguntas aparecem.  
Orientar o gestor atenção antes de preencher evita erros difíceis de corrigir.

<b>P1 = Não</b>	→ Pula para P11 (Outro Link) — ignora toda a Seção 2.1
<b>P1 = Não sei responder</b>	→ Vai para P2 (tem internet?) antes de decidir o caminho
<b>P3 = Não (plano venceu)</b>	→ Pula para P11 — encerra Seção 2.1
<b>P7 &lt; velocidade mínima</b>	→ Aparece P8 (motivo da velocidade baixa); se $\geq$ mínimo, pula P8
<b>P11 = Não (sem outro link)</b>	→ Pula para P15 (Wi-Fi) — ignora toda a Seção 2.2
<b>P15 = Não / Não sei (sem Wi-Fi)</b>	→ Pula direto para P25 (Dispositivos)
<b>P25 = Sem dispositivos</b>	→ Pula sub-perguntas 25.1, 25.2, 25.3 — vai para P26
<b>P28 = Sim (medidor instalado)</b>	→ Pula P29 (motivo) — vai para P30
<b>P28 = Não sei responder</b>	→ Exibe orientações de instalação do Medidor antes de avançar

## Seções 1, 2.1 e 2.2 — Conexão à Internet

### Seção 1 — P1 e P2

**P1:** A escola usou recurso da Piec para contratar internet?

(Sim / Não / Não sei)

**P2:** A escola tem acesso à internet? — só aparece se P1 = Não sei

#### ✓ Parâmetros mínimos de velocidade

Terrestre EF/EM:

- até 50 alunos/turno → 50 Mbps
- 51–1000 alunos/turno → 1 Mbps × n<sup>º</sup> alunos
- +1000 alunos/turno → 1 Gbps

Satelital: mínimo 20 Mbps

Ed. Infantil: 50 Mbps (até 50 profissionais)

### Seção 2.1 — P3 a P10 (Link Piec)

- P3: Plano Piec ainda está funcionando?
- P4: Vencimento do plano atual
- P5: Valor mensal (R\$)
- P6: Tecnologia (fibra / outras / satélite)
- P7: Velocidade contratada (Mbps)
- P8: Motivo da velocidade abaixo do mínimo ⚠
- P9: Nome da empresa provedora
- P10: Upload PDF fatura/contrato (máx. 10Mb)

### Seção 2.2 — P11 a P14 (Outro Link)

- P11: Escola tem outra internet (sem Piec)?
- P12: Quem contratou esse outro link?
- P13: Tecnologia do outro link
- P14: Velocidade do outro link (Mbps)

#### ⚠ Dica — P10 (upload)

Aceita apenas PDF.

Tamanho máximo: 10 Mb.

Comprimir antes de enviar se necessário.

## Seções 6 e 7 — Medidor e Pedagógico (novidade 2026)

### Seção 6 — P28 e P29 (Medidor Educação Conectada)

#### P28: Sua escola possui o Medidor instalado em um computador?

Sim → vai para P30

Não → vai para P29 (motivo)

Não sei → orientações de instalação permanecem na tela



**Orientem tentar instalar antes de responder P29**

#### P29 (se P28 = Não): Motivo da não instalação

- Escola não possui computador
- Bloqueio de firewall
- Incompatibilidade de sistema operacional
- Troca recente de computador
- Não conseguiu instalar (motivo desconhecido)
- Nenhuma das anteriores (campo aberto)

### Seção 7 — P30 a P33 (Pedagógico) NOVA

#### P30

Como a Educação Digital e Midiática está sendo implementada nas práticas pedagógicas e no PPP?

#### P31


Como ocorre a formação de professores para competências digitais? (múltipla escolha)

#### P32

A Secretaria disponibiliza recursos educacionais digitais (REDs)? (múltipla escolha)

#### P33

A Secretaria disponibiliza materiais didáticos para educação digital e midiática (BNCC Computação)?

 **Recomendação: redes articular com as escolas para ter respostas sobre P31–P33 antes de acessar**

## PAF — O que não pode ser comprado e como enviar

### ✗ Itens que NÃO podem ser adquiridos

✗ Impressora multifuncional

✗ Caixa de som

✗ Microfone

✗ Kit de robótica

### ✓ Como finalizar e enviar o PAF

1

#### **100% do valor deve estar alocado**

O sistema bloqueia o envio se restar saldo

2

#### **Revisar antes de enviar**

Não é possível alterar o PAF após o envio ao MEC

3

#### **Custeio x Capital**

O sistema categoriza automaticamente conforme a alocação. A escola pode alocar 100% para uma dotação.

4

#### **Gerar PDF na aba Síntese**

Salvar o PDF do monitoramento e do PAF para seus registros

# Critérios para receber os recursos

## Critérios de elegibilidade — MEC (art. 4º)

Todos cumulativos:

✓ Estar em atividade

✓ Possuir acesso à energia elétrica

✓ Possuir pelo menos uma matrícula

✓ Contar com Unidade Executora (UEX) própria

## Critérios de pagamento — FNDE (art. 14º)

Todos cumulativos:

✓ Prestação de contas em dia (sem pendências abertas)

✓ UEx regularizada: dados, representante legal e conta bancária atualizados no PDDE Web

✓ CNPJ apto — sem pendências na Receita Federal

⚠ Prazo: regularizar junto ao FNDE até 29/05 e manter adimplência ao longo do ano. Verificar: Relatório de Suspensão e Orientações de Regularização

## Critérios de classificação em caso de restrição orçamentária (art. 12)

R\$ 305 milhões empenhados para o Ciclo 2026. Em caso de fila, a ordem abaixo é aplicada:

I

Não contempladas e não previstas por políticas federais com conectividade nos patamares Enec

II

Alocaram recurso para internet no PAF em valor suficiente para viabilizar a contratação

Nova Redação  
2026

III

Contempladas no exercício anterior para continuidade do serviço de internet

IV

Pertencentes a redes que concluíram o monitoramento Enec no Simec

NOVO 2026

V

Com Medidor Educação Conectada instalado e ativo, ou justificativa válida registrada

Desempate: escolas novas no Censo 2025 (não ativas no Censo 2024) → primeiras a enviar o PAF → demais


## Canais de suporte

### Dúvidas PDDE / MEC

- [mecsp.metasix.solutions/portal](https://mecsp.metasix.solutions/portal)
  - Serviço: 07 – SEB
  - Assunto: PDDE Interativo
- Telefone: 0800 61 61 61

### Painel de Consulta da EneC






- Acesse:
  - [cutt.ly/Consulta\\_ENEC](https://cutt.ly/Consulta_ENEC)
  - Consulte a situação da escola por política federal
  - Confirme se escola está prevista, atendida etc.

 Verifique o canal de suporte da sua operadora e abra chamado sempre que necessário.

### Abertura de Reclamação na Anatel

- Site: [apps.anatel.gov.br/AnatelConsumidor/](https://apps.anatel.gov.br/AnatelConsumidor/)
- App: Anatel Consumidor (Android e iOS)
- WhatsApp: 0800 61 01331
- Telefone: 1331 (dias úteis, 8h–20h)

## Checklist — o que a escola precisa fazer até 29/05

-  Instalar e manter ativo o Medidor Educação Conectada
-  Preencher e encerrar o Monitoramento no PDDE Interativo
-  Realizar a Adesão (se selecionada via Simec)
-  Elaborar e enviar o PAF ao MEC
-  Verificar e regularizar pendências junto ao FNDE